

 Ministerstwo Zdrowia	ANALIZA SYSTEMU ePŁOZ POD KĄTEM INTEGRACJI Z RPWDL			
	Wersja 1.1	24.01.2023 r.	Strona 1 z 8	

INSTRUKCJA LOGOWANIA I MIGRACJI DANYCH UŻYTKOWNIKA W SYSTEMIE RPWDL POPRZEZ PLATFORMĘ e-PŁOZ

Opracowanie na podstawie danych RPWDL:

Dariusz Szmechtig, analityk biznesowy w projekcie RPWDL, CeZ

Kierownik projektu RPWDL, Jarosław Rostkowski, CeZ

 Ministerstwo Zdrowia	ANALIZA SYSTEMU ePŁOZ POD KĄTEM INTEGRACJI Z RPWDL			
	Wersja 1.1	24.01.2023 r.	Strona 2 z 8	

Spis treści

WSTĘP.....	3
LOGOWANIE	4
REJESTRACJA NOWEGO UŻYTKOWNIKA.....	5
MIGROWANIE KONTA RPM/RPZ	6
UWAGI KOŃCOWE	8

 Ministerstwo Zdrowia	ANALIZA SYSTEMU ePŁOZ POD KĄTEM INTEGRACJI Z RPWDL			 Centrum e-Zdrowia
	Wersja 1.1	24.01.2023 r.	Strona 3 z 8	

WSTĘP

Niniejszy dokument opisuje zmiany w logowaniu jakie nastąpią w momencie przełączenia RPWDL na logowanie za pomocą platformy e-PŁOZ (<https://eploz.ezdrowie.gov.pl>)

Logowanie do RPWDL będzie możliwe wyłącznie za pomocą ww platformy z użyciem:

- obecnego konta e-PŁOZ o ile użytkownik takie konto posiada
- nowego konta e-PŁOZ, jeśli użytkownik takiego konta jeszcze nie posiadał. Założenie konta e-PŁOZ można dokonać pod ww. linkiem.

Dotychczasowi użytkownicy RPWDL będą mieli możliwość zmigrowania swoich uprawnień. Proces ten opisany jest w kolejnych rozdziałach niniejszej instrukcji.

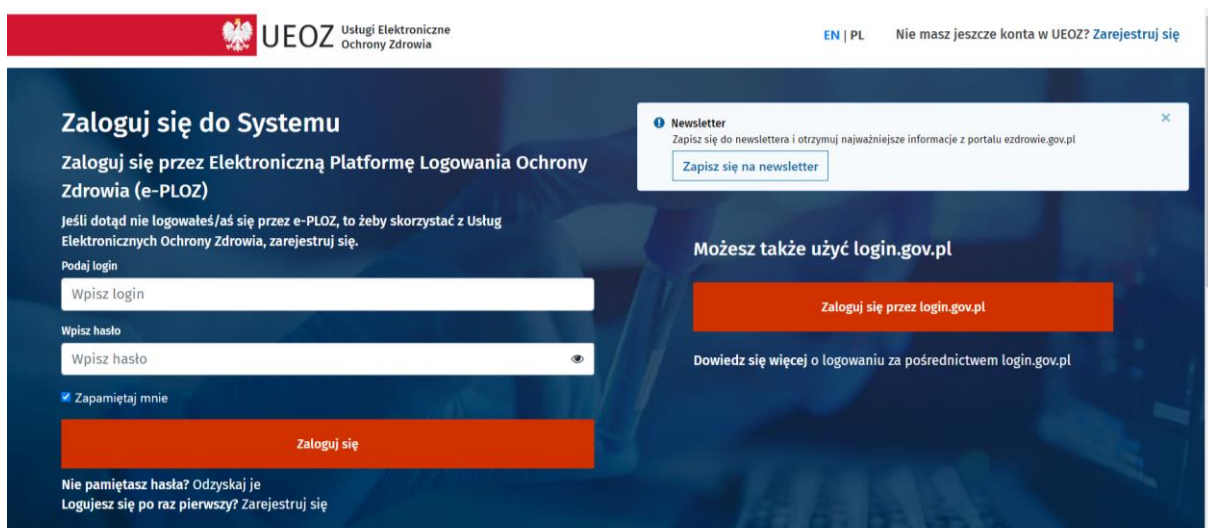
LOGOWANIE

Przycisk logowania dostępny jest na górnej belce ekranu. Po kliknięciu przycisku *Zaloguj się* zostaniemy przeniesieni do e-PŁOZ.



The screenshot shows the RPWDL website interface. At the top, there is a red header with the Polish coat of arms, the text "RPWDL Rejestr Podmiotów Wykonujących Działalność Leczniczą", and a green "Zaloguj się" button. Below the header, there is a navigation menu on the left with items: "Strona główna", "Wyszukiwarki -", "Pliki do pobrania", "Informacje o rejestrze", "Polityka prywatności", "Częste pytania (FAQ) -", and "Kontakt -". The main content area features a search bar and four search filters: "Wyszukiwanie Podmiotów Leczniczych", "Wyszukiwanie Praktyk Zawodowych Lekarzy i Lekarzy Dentystów", "Wyszukiwanie Praktyk Zawodowych Pielęgniarek i Położnych", and "Wyszukiwanie Praktyk Zawodowych Fizjoterapeutów". Below the search filters, there is a section titled "Aktualności" with a list of news items. The first item is a notice about a temporary processing delay for applications, dated 11.02.2020. The second item is about a fee for registration in the Register of Professional Practices. A pagination control shows page 1 of 6.

 Ministerstwo Zdrowia	ANALIZA SYSTEMU ePŁOZ POD KĄTEM INTEGRACJI Z RPWDL			 Centrum e-Zdrowia
	Wersja 1.1	24.01.2023 r.	Strona 4 z 8	



W przypadku gdy użytkownik nie posiada konta e-PŁOZ powinien utworzyć takie konto klikając na linku *Zarejestruj się* a następnie postępując zgodnie z instrukcjami na ekranie opisanymi w rozdziale **REJESTRACJA NOWEGO UŻYTKOWNIKA**.

W przypadku gdy użytkownik posiada konto e-PŁOZ powinien zalogować się poprzez podanie Loginu i Hasła bądź przy użyciu login.gov.pl i przejść do rozdziału **MIGROWANIE KONTA RPM/RPZ**.

 Ministerstwo Zdrowia	ANALIZA SYSTEMU ePŁOZ POD KĄTEM INTEGRACJI Z RPWDL			 Centrum e-Zdrowia
	Wersja 1.1	24.01.2023 r.	Strona 5 z 8	

REJESTRACJA NOWEGO UŻYTKOWNIKA

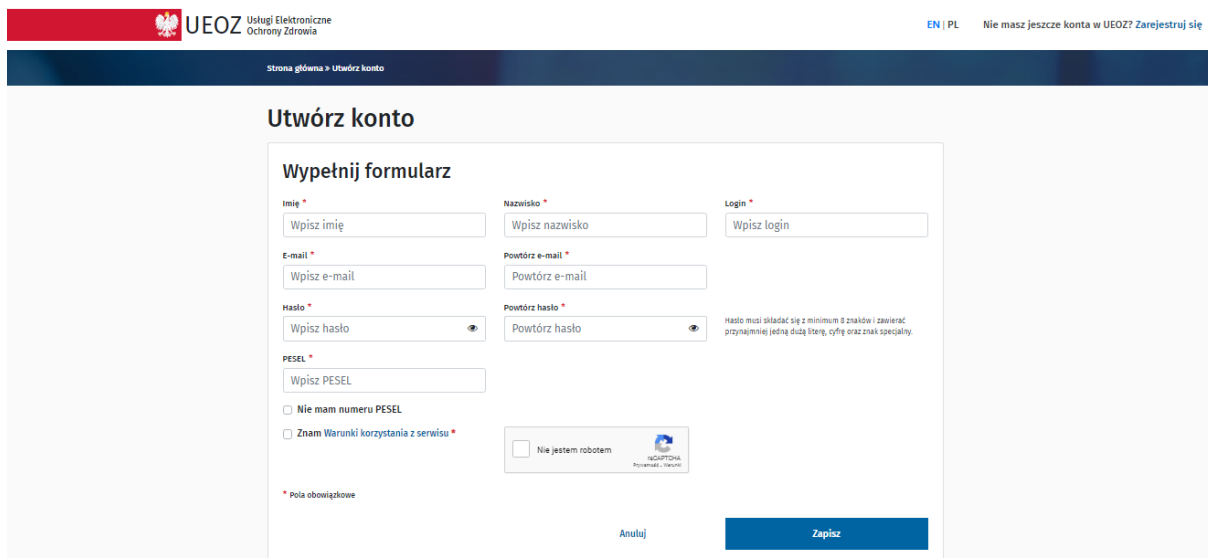
W przypadku gdy jesteś nowym użytkownikiem e-PŁOZ skorzystaj z funkcji: *Nie masz jeszcze konta w UEOZ? Zarejestruj się*. Znajduje się ona na górnej belce w prawym rogu.

Konto możesz również utworzyć korzystając z funkcji na ekranie głównym: *Logujesz się po raz pierwszy? Zarejestruj się*

Instrukcja e-PŁOZ dostępna jest pod linkiem *Instrukcja* na dolnej belce ekranu.



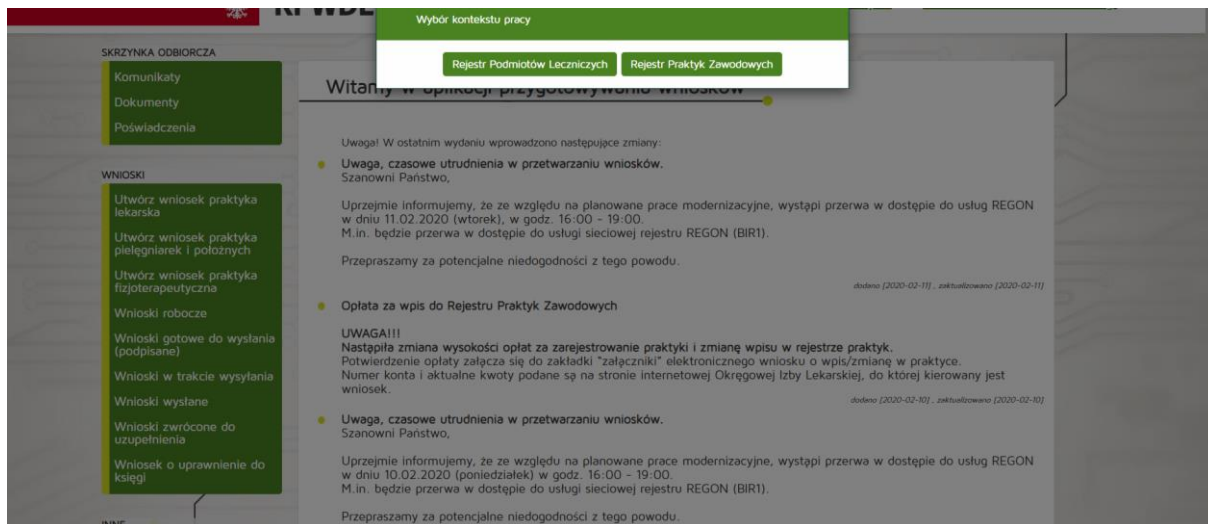
Po kliknięciu w przycisk funkcyjny *Zarejestruj się* pojawi się okno rejestracji:



Wszystkie pola z * to pola obowiązkowe. Należy je wypełnić.

MIGROWANIE KONTA RPM/RPZ

Po zalogowaniu poprzez e-PŁOZ zostaniemy przekierowani na stronę RPWDL gdzie możemy wybrać kontekst w jakim chcemy pracować.



Wybór kontekstu pracy

Rejestr Podmiotów Leczniczych | Rejestr Praktyk Zawodowych

Witamy w aplikacji przygotowywania wniosków

Uwaga! W ostatnim wydaniu wprowadzono następujące zmiany:

- Uwaga, czasowe utrudnienia w przetwarzaniu wniosków.**
Szanowni Państwo,
Upewniamy się, że ze względu na planowane prace modernizacyjne, wystąpi przerwa w dostępie do usług REGON w dniu 11.02.2020 (wtorek), w godz. 16:00 - 19:00.
M.in. będzie przerwa w dostępie do usługi sieciowej rejestru REGON (BIR1).
Przepraszamy za potencjalne niedogodności z tego powodu.
dotyczy [2020-02-11] - zaktualizowano [2020-02-11]
- Oplata za wpis do Rejestru Praktyk Zawodowych**
UWAGA!!!
Nastąpiła zmiana wysokości opłat za zarejestrowanie praktyki i zmianę wpisu w rejestrze praktyk. Potwierdzenie opłaty załącza się do zakładki "załączniki" elektronicznego wniosku o wpis/zmianę w praktyce. Numer konta i aktualne kwoty podane są na stronie internetowej Okręgowej Izby Lekarskiej, do której kierowany jest wniosek.
dotyczy [2020-02-10] - zaktualizowano [2020-02-10]
- Uwaga, czasowe utrudnienia w przetwarzaniu wniosków.**
Szanowni Państwo,
Upewniamy się, że ze względu na planowane prace modernizacyjne, wystąpi przerwa w dostępie do usług REGON w dniu 10.02.2020 (poniedziałek) w godz. 16:00 - 19:00.
M.in. będzie przerwa w dostępie do usługi sieciowej rejestru REGON (BIR1).
Przepraszamy za potencjalne niedogodności z tego powodu.
dotyczy [2020-02-10] - zaktualizowano [2020-02-10]

Aby zmigrować uprawnienia należy kliknąć przycisk zmigruj uprawnienia:



RPWDL Rejestr Podmiotów Wykonujących Działalność Leczniczą

Zmigruj uprawnienia | Rejestr podmiotów leczniczych | Wnioskodawca Dariusz Szmechtig

• Pomyślnie zmieniono kontekst pracy na Rejestr podmiotów leczniczych

Witamy w aplikacji przygotowywania wniosków

Uwaga! W ostatnim wydaniu wprowadzono następujące zmiany:

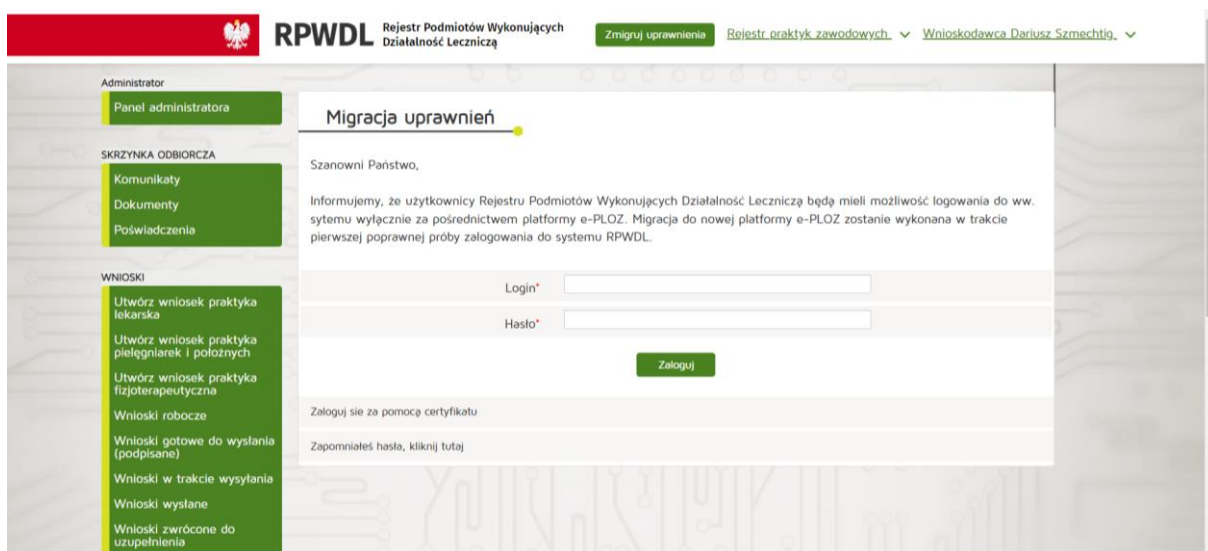
- Uwaga, czasowe utrudnienia w przetwarzaniu wniosków.**
Szanowni Państwo,
Upewniamy się, że ze względu na planowane prace modernizacyjne, wystąpi przerwa w dostępie do usług REGON w dniu 11.02.2020 (wtorek), w godz. 16:00 - 19:00.
M.in. będzie przerwa w dostępie do usługi sieciowej rejestru REGON (BIR1).
Przepraszamy za potencjalne niedogodności z tego powodu.
dotyczy [2020-02-11] - zaktualizowano [2020-02-11]
- Uwaga, czasowe utrudnienia w przetwarzaniu wniosków.**
Szanowni Państwo,
Upewniamy się, że ze względu na planowane prace modernizacyjne, wystąpi przerwa w dostępie do usług REGON w dniu 10.02.2020 (poniedziałek) w godz. 16:00 - 19:00.
M.in. będzie przerwa w dostępie do usługi sieciowej rejestru REGON (BIR1).
Przepraszamy za potencjalne niedogodności z tego powodu.
dotyczy [2020-02-10] - zaktualizowano [2020-02-10]
- Wyłączenie funkcjonalności liczników**
Szanowni Państwo,

 Ministerstwo Zdrowia	ANALIZA SYSTEMU ePŁOZ POD KĄTEM INTEGRACJI Z RPWDL			 Centrum e-Zdrowia
	Wersja 1.1	24.01.2023 r.	Strona 7 z 8	

Zostaniemy przeniesieni na stronę gdzie należy podać swój dotychczasowy login i hasło do systemu RPWDL.

Jeżeli użytkownik zapomniał swoich danych logowania, to aby dokonać migracji posługując się starymi danymi (z LDAP) należy te dane odzyskać.

Funkcja „zapomniałeś hasło, kliknij tutaj” zadziała w przypadku wpisania poprawnego loginu. W celu uzyskania loginu używanego przed zmianą sposobu logowania należy przesać zapytanie na adres pomocy technicznej rpwdl@cez.gov.pl



Po wpisaniu poprawnych danych i kliknięciu przycisku *Zaloguj* uprawnienia zostaną zmigrowane.



 Ministerstwo Zdrowia	ANALIZA SYSTEMU ePLOZ POD KĄTEM INTEGRACJI Z RPWDL			 Centrum e-Zdrowia
	Wersja 1.1	24.01.2023 r.	Strona 8 z 8	

UWAGI KOŃCOWE

Migracja uprawnień dostępna jest dla użytkowników Rejestru Podmiotów Leczniczych oraz dla użytkowników Rejestru Praktyk Zawodowych.

W ramach danego Rejestru użytkownik może przypisać do swojego konta e-PLOZ zarówno uprawnienia do księgi podmiotu leczniczego jak i do księgi praktyki zawodowej. W takim przypadku należy wykonać migrację dwukrotnie, raz w kontekście podmiotu leczniczego a następnie w kontekście praktyki zawodowej.

W przypadku kiedy użytkownik nie miał zarejestrowanego/aktywnego konta w systemie RPWDL ,a miał zarejestrowaną księgę to po utworzeniu konta w Eploz i zalogowaniu się do systemu RPWDL powinien wystąpić z wnioskiem do organu rejestrowego o nadanie uprawnień do księgi rejestrowej.

Migracja musi zostać wykonana z konta użytkownika, który jest przypisany do konta w RPWDL i jego dane osobowe zgadzają się 1:1 z profilem zaufanym, kontem e-PLOZ i systemem RPWDL (danymi zawartymi w księdze rejestrowej). Tylko w takim przypadku będzie możliwe poprawne podpisywanie wniosków na koncie użytkownika.